



1. 将光盘里面的压缩文件复制到你的电脑本地磁盘 D. E. F 均可;

2. 双击这个图标，显示如图：点击解压到



出现如图所示，直接点击确定就可以了：





3. 然后本地磁盘就会出现  【三菱软件】GXDeveloper+...

双击打开出现  三菱PLC编程软件及仿真软件

接着双击打开出现以下三个文件夹



将  三菱编程软件GX Works2 双击打开之后可以看到

 【32位系统】GX works2  【64位系统】GX works2
看一下你的系统是多少位的：32 位的就剪切前一个，64 位的就剪切后一个

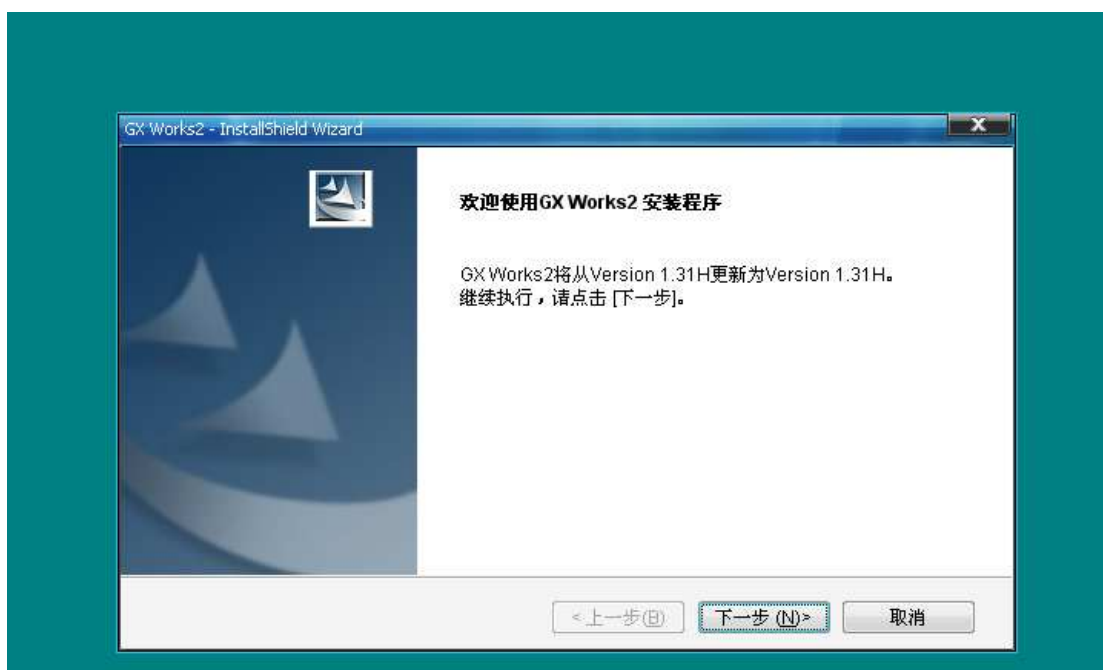
剪切-粘贴到你的本地磁盘根目录下！然后双击打开出现以下画面



4. 将杀毒软件全部关掉！ 双击文件  setup.exe Setup.exe Macrovision Corp... 出现以下对话框

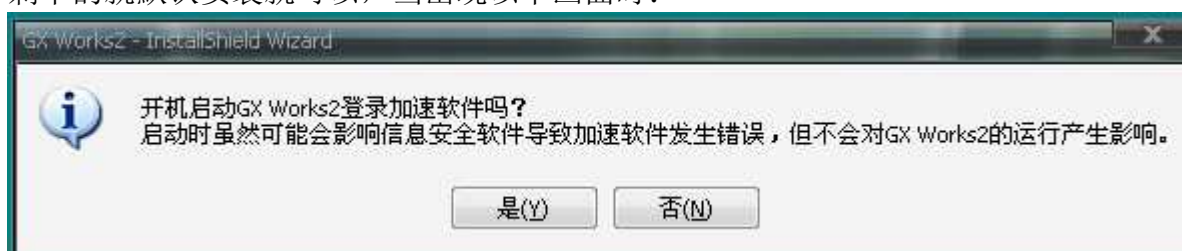


点击确定

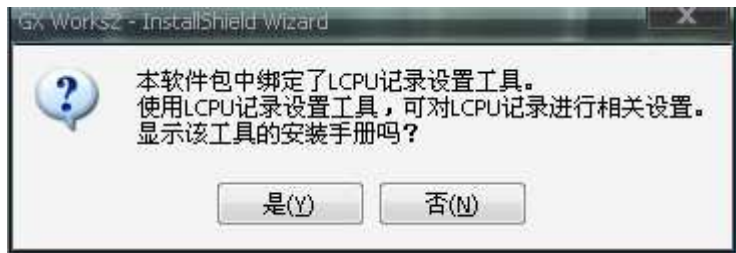


点击下一步

剩下的就默认安装就可以，当出现以下画面时：



点击是就可以



点击 是



点击完成就可以了