

## S7-200SMART 软件安装说明

### 一、软件版本描述

S7-200SMART CPU 的编程软件为 Step7 Micro/win SMART, 现有的版本有 V1.0、V2.0、V2.1、V2.2、V2.3、V2.4 这几个版本。版本的新增意味着 CPU 功能的增加, 建议大家安装版 V2.4 版本的软件。各版本与系统的兼容性如图 1-1 所示:

STEP7-Micro/WIN SMART	操作系统		
	Microsoft Windows XP SP3	Microsoft Windows7 (32位和64位)	Microsoft Windows 10
V1.0	兼容	兼容	不兼容
V2.0	兼容	兼容	不兼容
V2.1	兼容	兼容	不兼容
V2.2	不兼容	兼容	不兼容
V2.3	不兼容	兼容	兼容
V2.4	不兼容	兼容	兼容

图 1-1 软件与系统兼容情况

### 二、软件安装步骤

(1) 打开软件安装包, 注意: 软件安装包建议存放在电脑硬盘的根目录下, 在里面找到 setup.exe 执行文件, 双击运行安装, 如同 1-2 所示:

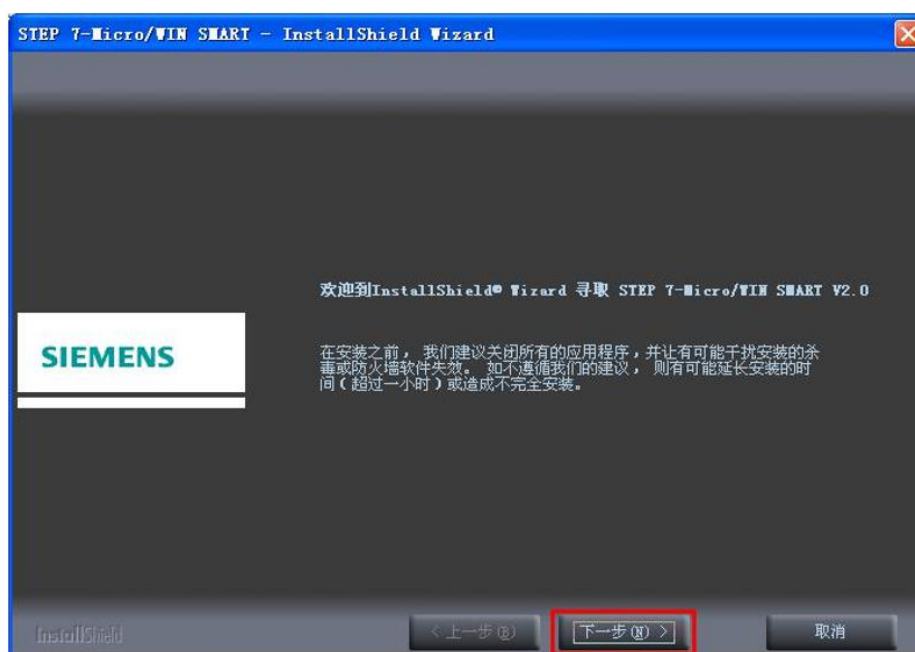
	0x0404	2016/8/12 13:56	配置设置	11 KB
	0x0409	2016/3/21 13:04	配置设置	22 KB
	0x0804	2016/8/12 13:54	配置设置	11 KB
	1028.mst	2019/2/15 16:26	MST 文件	64 KB
	1033.mst	2019/2/15 16:26	MST 文件	20 KB
	2052.mst	2019/2/15 16:26	MST 文件	64 KB
	Autorun	2019/2/15 16:25	安装信息	1 KB
	Data1	2019/2/15 16:26	WinRAR 压缩文件	291,564 KB
	ISSetup.dll	2019/2/15 16:25	应用程序扩展	3,333 KB
	readme404	2019/1/10 16:17	PDF 文件	337 KB
	readme409	2019/1/3 15:58	PDF 文件	705 KB
	readme804	2019/1/10 16:17	PDF 文件	334 KB
	S7200SMART-ES_pi_OSS_zLib_404	2012/6/20 23:32	PDF 文件	202 KB
	S7200SMART-ES_pi_OSS_zLib_409	2013/10/8 3:28	PDF 文件	35 KB
	S7200SMART-ES_pi_OSS_zLib_804	2013/10/8 3:28	PDF 文件	167 KB
	setup	2019/2/15 16:25	应用程序	1,007 KB
	Setup	2019/2/15 16:26	配置设置	6 KB
	setup.isn	2017/5/1 1:07	ISN 文件	41 KB
	splash	2018/8/10 15:19	BMP 文件	572 KB
	STEP 7-MicroWIN SMART	2019/2/15 16:26	Windows Install...	1,304 KB

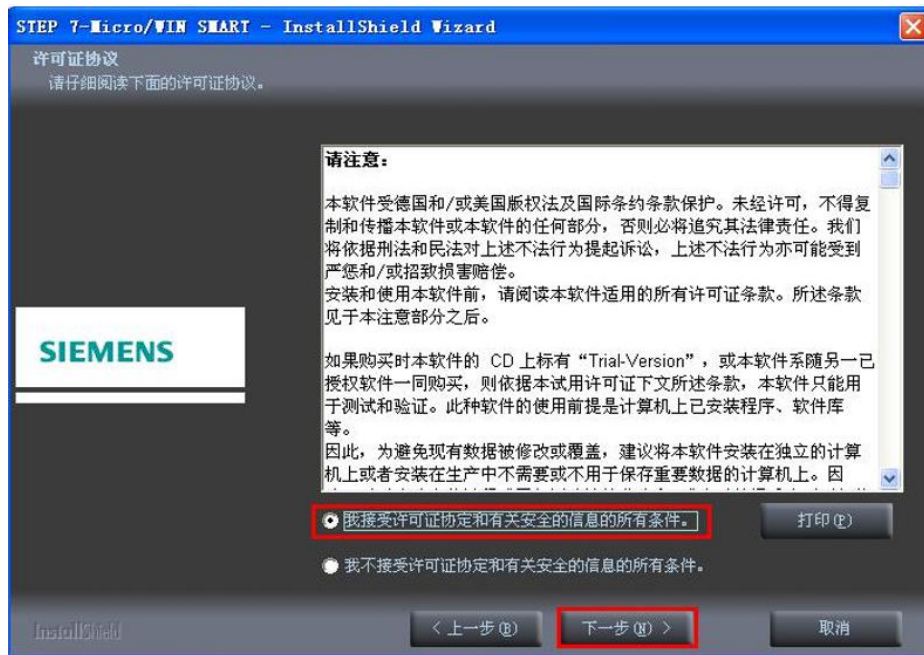
图 1-2 软件安装包

(2) 选择安装语言，这里选择的安装语言为：“中文（简体）”，如图 1-3 所示，选择完安装语言后，安装默认的操作提示点击下一步进行即可。过程截图如下所示



图 1-3 安装语言选择





(3) 选择安装路径，默认路径安装在 C 盘，该路径可根据情况自行选择修改，如同 1-4 所示，选择安装路径后，直接点击下一步进行安装即可，过程截图如下所示：

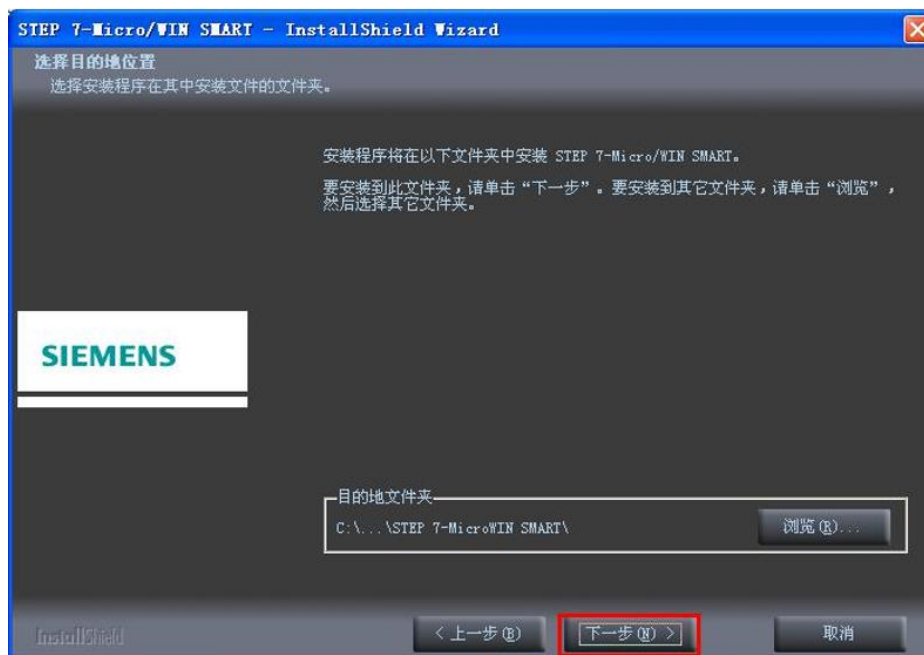
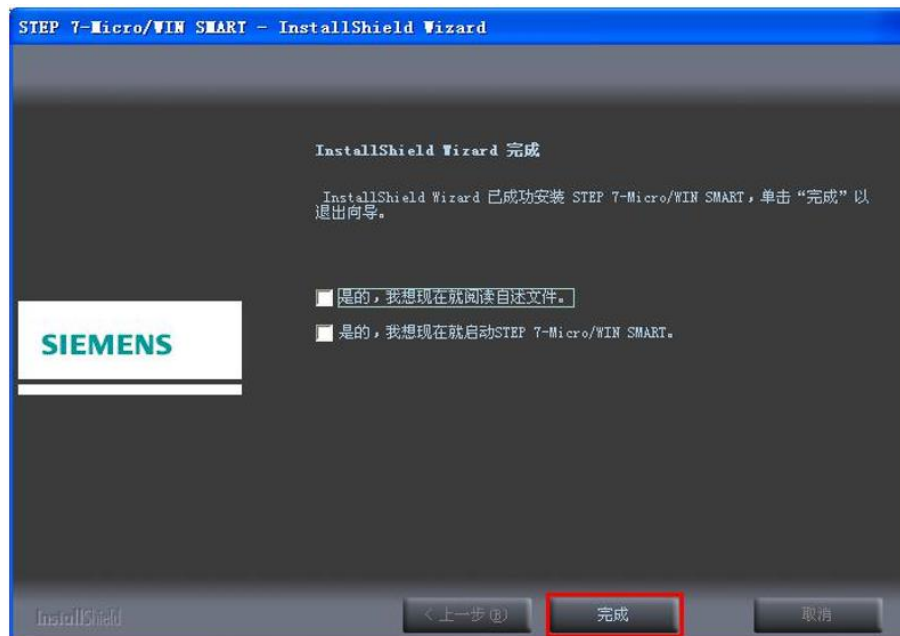
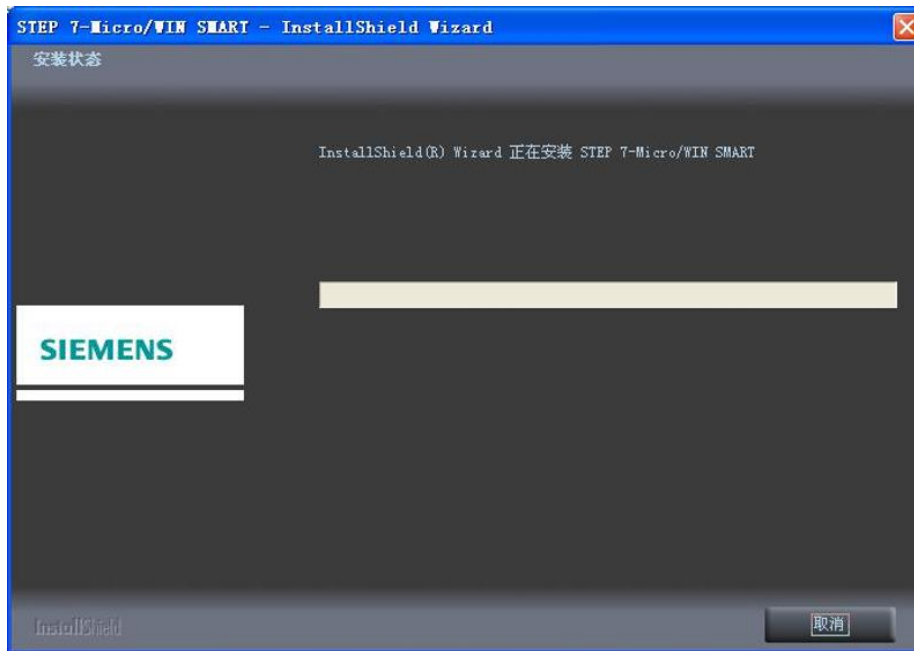


图 1-4 安装路径选择



软件安装完成后, 在电脑桌面上会生成如下的快捷图标:



