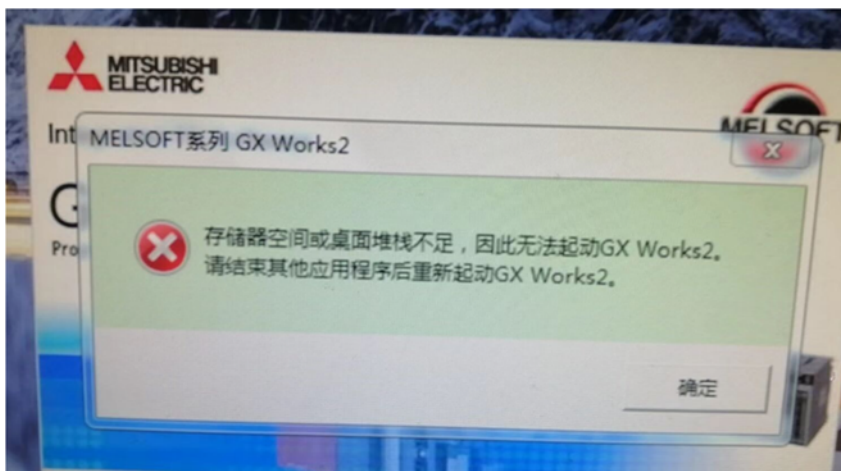


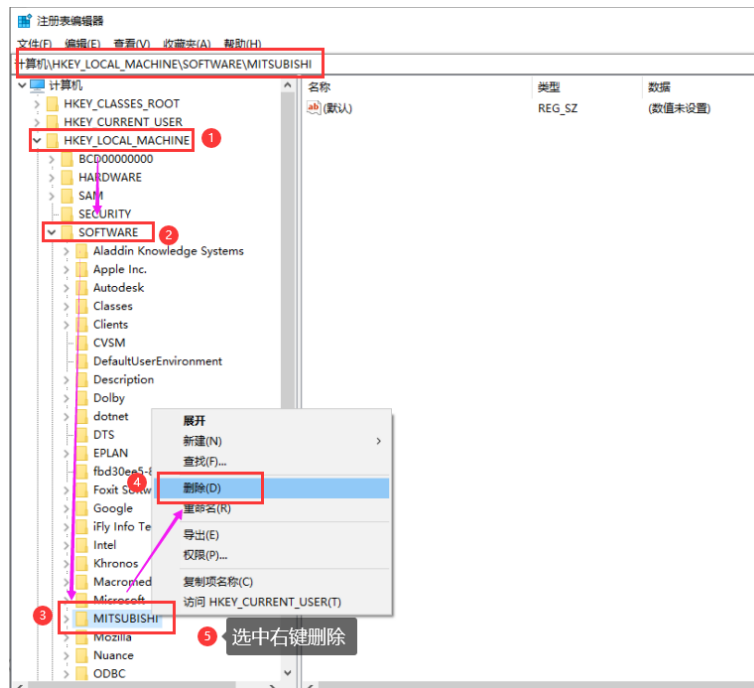
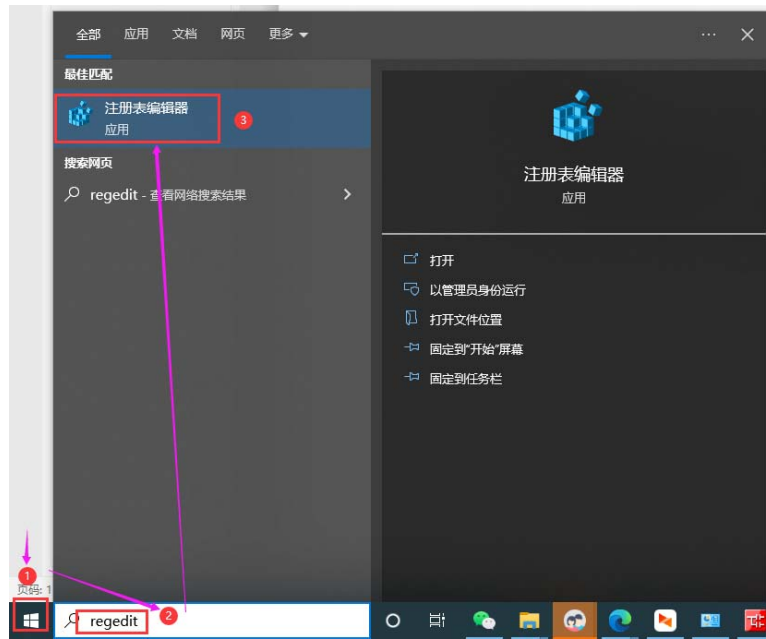
三菱注册表的删除方法

软件报错现象：显示如下软件报错，或者显示存储器或桌面堆栈不足



解决方法:

- 1、先在控制面板的添加删除程序中，卸载三菱编程软件及仿真软件;
- 2、再删除注册表，注册表要删除干净。注册表的删除方法如下：
 - a、点击“开始”按钮，选择“运行”。



- 3、注册表删除干净之后，再重新安装编程软件，就可以解决了。
- 4、如果操作了以上步骤还是没有解决问题，建议重装系统。