

## STEP 7-Micro/WIN SMART软件在打开时软件界面显示“????”怎么处理?

STEP 7-Micro/WIN SMART软件在打开时，软件界面字体可能不会正常显示，显示为“????”。可以采用如下步骤解决该问题:

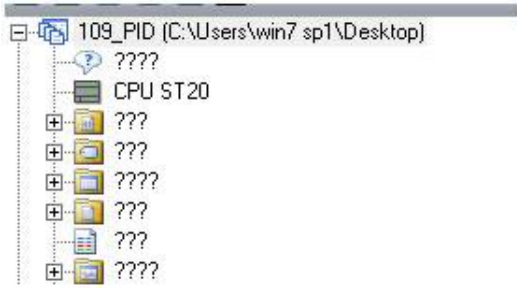


图1. 显示为????

### 步骤1.打开Windows 控制面板中的"时钟、语言和区域"



图2. 打开控制面板

### 步骤2: 点击区域和语言



图3. 选择“区域和语言”

### 步骤3: 格式选项卡下: 格式中选择中文 (简体, 中国)



图4. 格式: 中文 (简体, 中国)

### 步骤4: 在位置选项卡下, 当前位置修改为: 中国

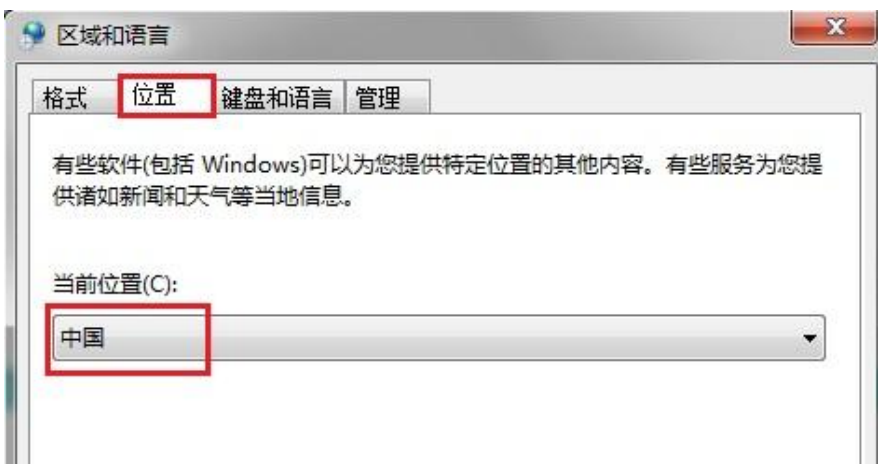


图5. 当前位置设置为“中国”

**步骤5: 在管理选项卡下: 点击更改系统区域设置, 然后将当前系统区域设置为:中文 (简体, 中国)**

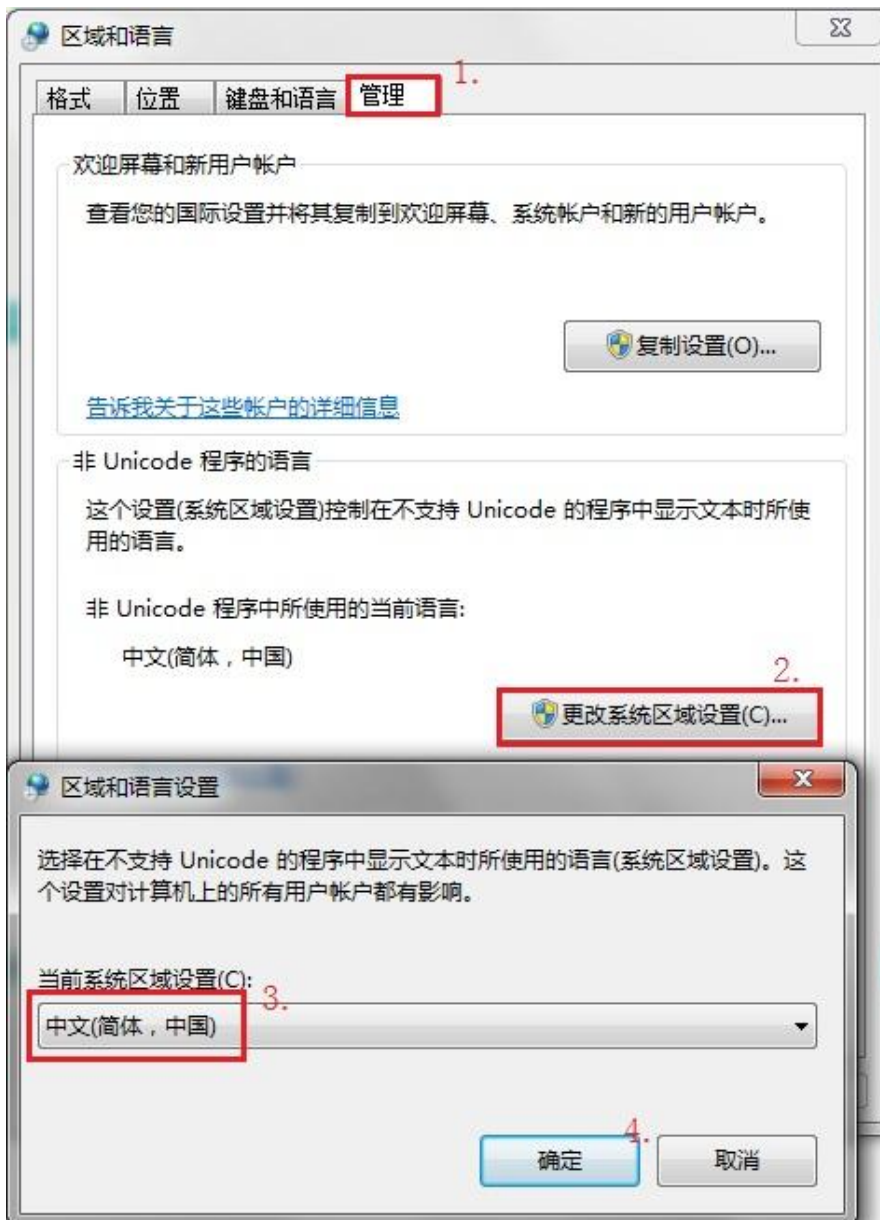


图5. 系统区域设置为:中文 (简体, 中国)

至此, 按照相关提示, 重启电脑后。STEP7 Micro/Win SMART软件的即可显示正常。